

# DANEMARK

Le Danemark est à l'origine de 50 projets d'investissement en France en 2023, dont 49 ont permis la création de 988 emplois, soit une hausse de 5 % sur un an. Par ailleurs, le pays est le 2<sup>e</sup> investisseur dans le secteur des équipements du foyer.

50

projets en 2023  
dont 49 génèrent de l'emploi



988

emplois créés par les projets  
d'origine danoise

72 %

des projets liés aux  
points de vente

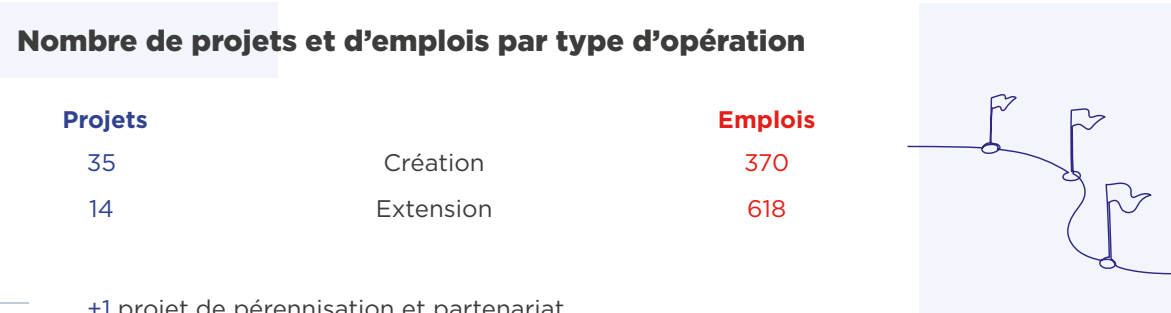
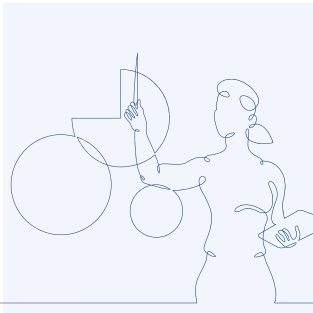


2<sup>e</sup>

créateur d'emplois dans le  
secteur des médicaments  
et biotechnologies

TOP 3  
DES FONCTIONS

Point de vente (36 projets)  
Production (7 projets)  
Centre de décision (4 projets)



## Ils investissent en France en 2023

**Novo Nordisk :** Investissement record de 2,1 Md€ pour Novo Nordisk à Chartres. Cet investissement, considéré comme un des plus grands investissements étrangers en France en 2023, renforce à nouveau la confiance qui lie Novo Nordisk avec son site chartrain et la région Centre-Val de Loire depuis 1961. Cet investissement significatif vise d'une part à développer la production actuelle et d'autre part à se préparer à accueillir la production de futures solutions thérapeutiques dans des maladies chroniques graves telles que l'obésité. Ce développement augmentera considérablement les capacités de production aseptique et de produits finis. En parallèle de l'expansion du site, l'entreprise maximisera ses capacités actuelles. Ce projet d'expansion va doubler la superficie du site, pour atteindre 230 000 m².

Des équipements de haute technologie offriront la possibilité de produire plusieurs dispositifs d'administration différents tout en minimisant l'empreinte environnementale des activités de production notamment en matière de consommation d'eau. Cet investissement s'accompagnera de plus de 500 nouveaux emplois qui viendront rejoindre les 1 600 collaborateurs actuels du site chartrain.

À partir de 2023, sont comptabilisés par Business France dans le Bilan, les investissements de décarbonation, digitalisation, sauvegarde et partenariats technologiques, lorsqu'ils ne génèrent pas d'emplois, car ils renforcent l'outil industriel français, pérennisent les sites des investisseurs étrangers et entrent dans la stratégie d'attractivité France 2030.

## Investissements danois en France

Avec un stock d'IDE estimé à 5,8 Md€\*, le Danemark se situe au 13<sup>e</sup> rang des pays ayant le plus important stock d'IDE en France. En 2023, 50 nouveaux projets d'investissement danois ont été recensés en France parmi lesquels 49 ont permis de créer 988 emplois.

Les principales fonctions servies par les investissements danois sur le territoire français sont les activités liées aux points de vente, qui rassemblent près de trois projets sur quatre et d'un emploi sur deux. Elles sont suivies par les activités de production avec 14 % des projets et 45 % des emplois.

En termes de répartition sectorielle, le commerce et la distribution est le premier secteur de destination des investissements danois, concentrant

près de deux projets sur trois et d'un emploi sur deux. Il est suivi par le secteur des médicaments et biotechnologies, qui représente 8 % des projets et près d'un emploi sur trois. À noter que les emplois danois représentent 27 % du total des emplois de ce dernier secteur.

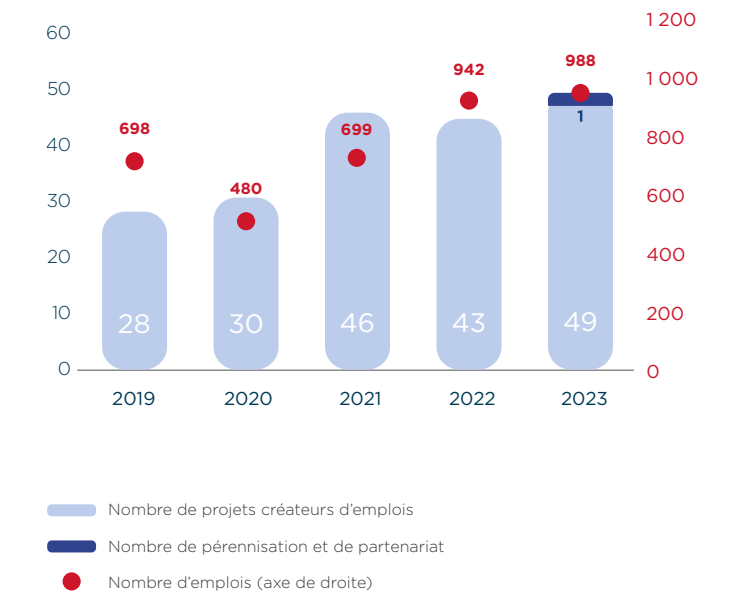
Enfin, les principales régions de destination des investissements danois sont les Hauts-de-France (20 % des projets ; 7 % des emplois), l'Île-de-France (16 % des projets ; 16 % des emplois) et la Bourgogne-Franche-Comté (12 % des projets ; 11 % des projets).

\*Source : Banque de France, 2023, stock d'investissements directs en France d'origine immédiate au 31/12/2022

## Répartition par fonction servie par l'investissement

Fonction du projet	Nombre		Part	
	Projets	Emplois	Projets	Emplois
Centre de décision	4	65	8 %	7 %
Point de vente	36	462	72 %	47 %
Production / Réalisation	7	444	14 %	45 %
R&D, Ingénierie, Design	1	2	2 %	0,2 %
Services aux entreprises	2	15	4 %	2 %
Total	50	988	100 %	100 %

## Évolution des projets et des emplois depuis 2019



## TOP 5 des secteurs en nombre de projets

Secteur d'activité	Nombre		Part	
	Projets	Emplois	Projets	Emplois
Commerce et distribution	32	485	64 %	49 %
Médicaments et biotechnologies	4	314	8 %	32 %
Équipement du foyer	4	20	8 %	2 %
BTP, construction	2	130	4 %	13 %
Transport, stockage	2	15	4 %	2 %

## TOP 3 des régions d'accueil en 2023

HAUTS-DE-FRANCE 10 projets

ÎLE-DE-FRANCE 8 projets

BOURGOGNE-FRANCHE-COMTÉ 6 projets

